

BROMPTON



# MADE FOR CITIES



## Made for trains

Fatta per i pendolari e le metropolitane di tutto il mondo

## M3L grigia e verde lime

Manubrio Tipo M  
3 marce  
Parafanghi  
Borsa con chiusura roll-top nera, grigia e lime

Dimensioni ripiegata –  
585 l x 565 h x 270 p (mm)



## Made for speed

Fatta per scivolare rapidamente sulle strade in città

## H6L verde turchese e grigio

Manubrio Tipo H  
6 rapporti  
Parafanghi  
Tracolla nera





**Made for socialising**

Fatta per incontrare gli amici e prendere un caffè

**H6R rossa**

Manubrio Tipo H  
6 marce  
Parafanghi e rack  
Borsa Tote nera



**Made for escaping**

Fatta per i momenti in cui hai bisogno semplicemente di evadere e prendere una boccata d'aria

**P6L verde scuro e avorio**

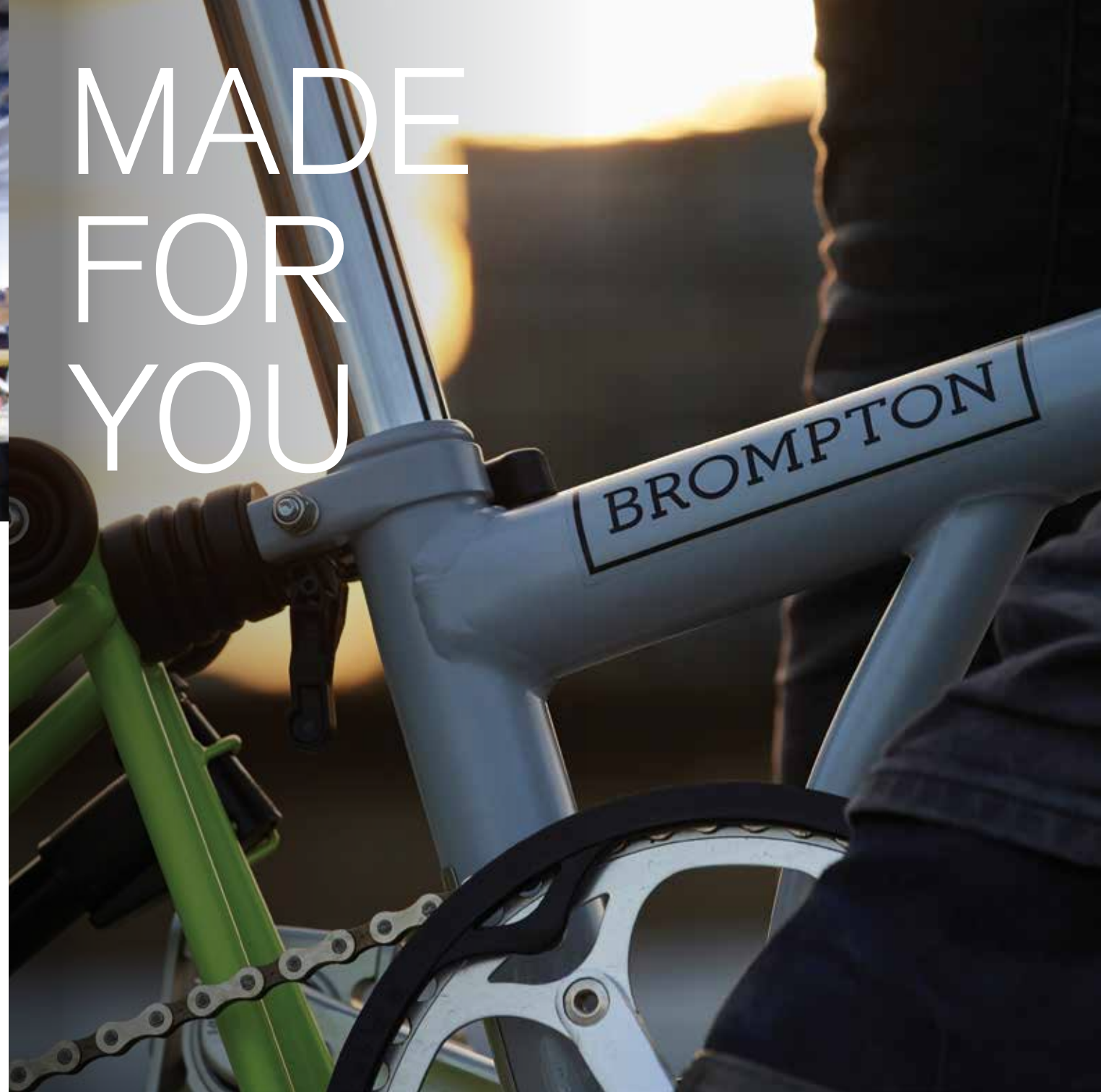
Manubrio Tipo P  
6 rapporti  
Parafanghi  
C Bag nera  
Borsa da sella nera



# MADE IN LONDON

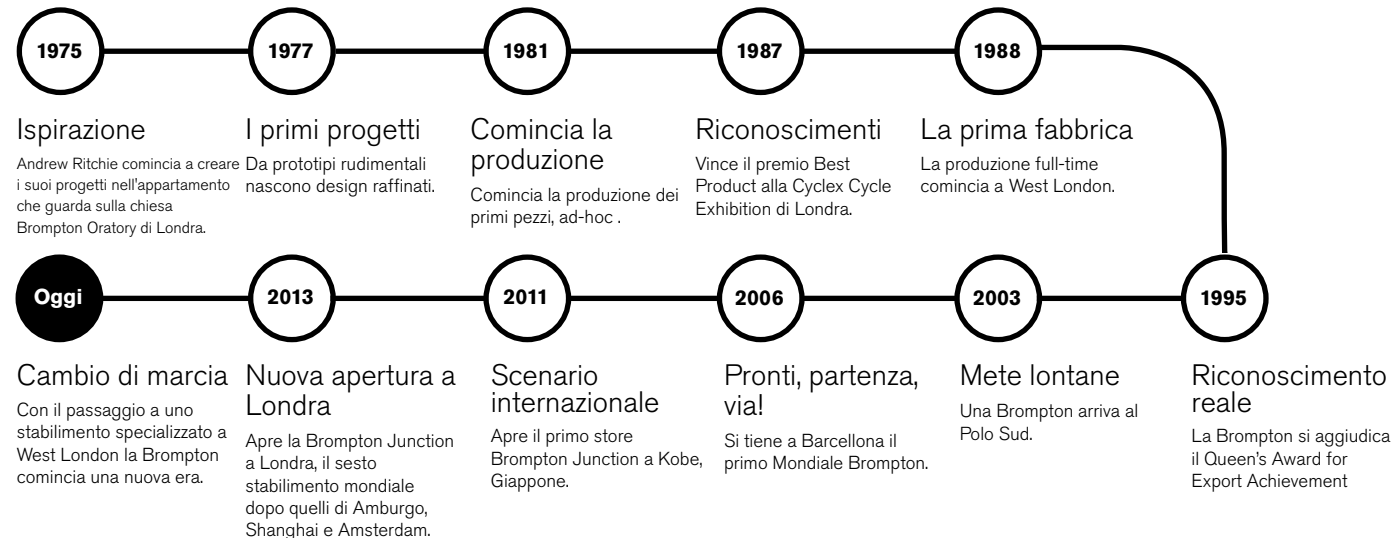


# MADE FOR YOU



## LE ORIGINI

La prima Brompton è stata progettata e realizzata da Andrew Ritchie a Londra, 40 anni fa. Ancora oggi Londra è la nostra principale musa ispiratrice. Ogni bicicletta viene saldata a mano e assemblata a mano nella nostra fabbrica londinese.

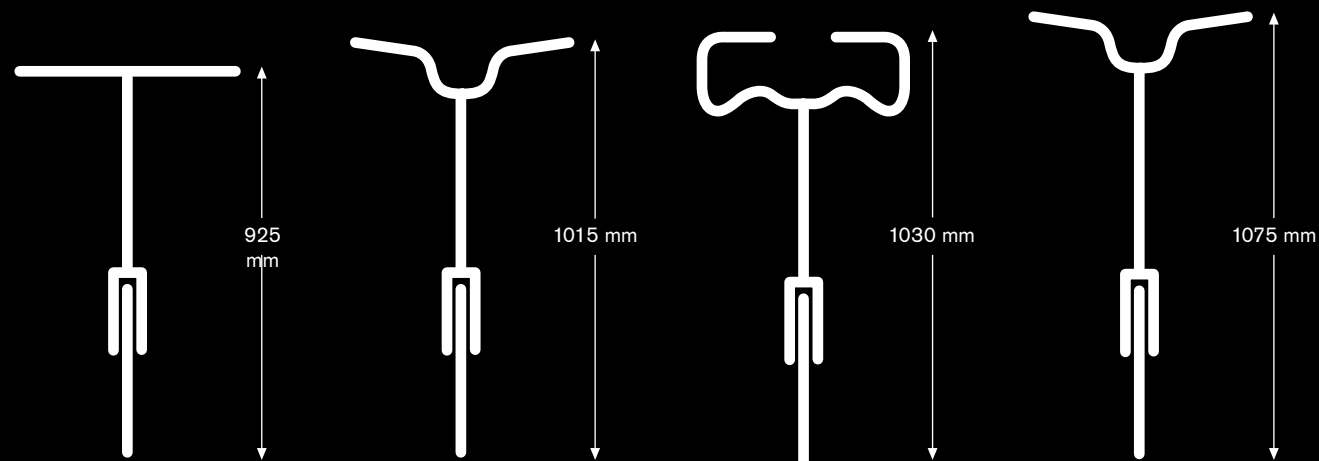


## SCEGLI LA TUA BROMPTON

Ogni Brompton viene costruita su ordinazione e fabbricata a mano presso la nostra fabbrica londinese. Questa guida descrive brevemente come la tua Brompton può essere personalizzata in base al tuo stile di vita.

### 1 – MANUBRI

Quattro tipi di manubrio offrono diverse posizioni per accontentare ogni esigenza



#### TIPO S

Per una guida più bassa, sportiva e sensibile

#### TIPO M

Manubrio di forma classica, per maggiore comfort

#### TIPO P

Manubrio versatile che offre due diverse posizioni di guida

#### Tipo H

Simile al Tipo M, ma più alto di 57 mm, è perfetto per chi preferisce guidare in posizione più eretta

### 2 – RAPPORTI

#### 1 VELOCITÀ

Leggera e semplice, per i puristi

#### 3 VELOCITÀ

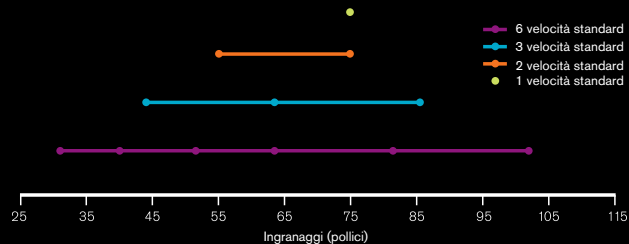
Un robusto cambio al mozzo, scelta ottimale per chi va bici ogni giorno

#### 2 VELOCITÀ

Uguale alla versione a 1 velocità, ma con una marcia in più da usare in salita e in accelerazione

#### 6 VELOCITÀ

La versione completa, con tutta la gamma di marce



I rapporti possono essere anche alzati o abbassati; per informazioni sulle opzioni disponibili, consulta il listino prezzi oppure contatta il tuo rivenditore

### 3 – PARAFANGHI

#### NESSUN PARAFANGO

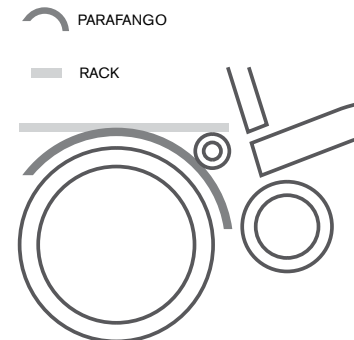
Versione E – Leggera e sportiva

#### PARAFANGHI

Versione L – Per tutte le condizioni meteo

#### PARAFANGHI E RACK

Versione R – Più spazio per il bagaglio, con una piattaforma che agevola la trasportabilità della bici piegata



### 4 – TELAIO

Brompton offre due opzioni per il telaio: il telaio Superlight è più leggero, con forcelle e posteriore in titanio, per una maggiore manovrabilità e per facilitare il trasporto.

#### REGULAR ALL-STEEL

Da 10,1 kg

#### SUPERLIGHT

Da 9,4 kg




## 5 – COLORE

I telai standard All-Steel possono essere ordinati in uno o due colori: le bici bicolore hanno il telaio principale di un colore e le estremità in un colore diverso.

Sui telai Superlight puoi scegliere un solo colore per il telaio principale e il supporto del manubrio. Le forcelle anteriori e il telaio posteriore in titanio sono forniti nel colore grigio naturale.



● TELAIO PRINCIPALE

● ESTREMITÀ




### MONO

#### NERO




GRIGIO

### COLORI BRILLANTI




VERDE LIME

#### ROSSO MIRTILLO




BLU LAGUNA



ROSSO


### CLASSICI COLORI

#### AVORIO




VERDE SCURO


#### VERDE TURCHESE



#### BLU TEMPESTA

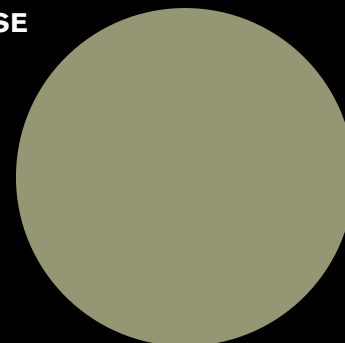


### COLORI BASE



#### NERO STARDUST

Il nero Stardust è una finitura molto lucida e metallizzata che riflette la luce, creando un look esclusivo. Disponibile solo per la versione telaio completo o Superlight.



#### LACCA NATURALE

La lacca naturale è un'esclusiva finitura industriale che mette in mostra la maestria dei nostri costruttori esperti. Per le proprietà naturali dell'acciaio, ogni gruppo telaio è leggermente diverso dagli altri. Sono disponibili solo le versioni con telaio completo o l'opzione Superlight.

## 6 – SELLINI

### SELLINO BROMPTON

Comodo e pratico, il sellino unisex è caratterizzato da una presa sagomata sotto la punta per rendere più facile il trasporto. Disponibile in larghezza standard e maggiorata

### LUCI USB PER SELLINO

La luce posteriore ricaricabile mini USB Cateye si aggancia saldamente alla struttura di un sellino Brompton personalizzato

### BROOKS B17 SPECIAL

Con finitura a rivetti di rame battuti a mano, questa tradizionale sella in pelle garantirà una corsa confortevole per molti anni. Disponibile nelle versioni uomo e donna

## 7 – ALTEZZA DI SEDUTA

### TUBO SELLA STANDARD

Interno gamba fino a 84 cm

### TUBO SELLA ESTESO

Adatto per interno gamba oltre 84 cm

### TUBO SELLA TELESCOPICO

Adatto per interno gamba oltre 90 cm. Ripiegato, può raggiungere dimensioni inferiori rispetto alla versione estesa

## 8 – SOSPENSIONE

### STANDARD

Adatta solo per chi pesa meno di 70 kg

### RIGIDA

Necessaria per chi pesa oltre 70 kg e per chi preferisce uno stile di guida meno flessibile



## 9 – COPERTONI

### BROMPTON STANDARD

Ideali per i tragitti in città, con basso attrito di rotazione e buona protezione antiforatura

### SCHWALBE KOJAK

La scelta più veloce, più leggera e più efficiente, per i patiti della velocità

### SCHWALBE MARATHON

Un "tuttofare" robusto e affidabile, adatto a qualsiasi condizione di guida e con una protezione antiforatura extra in Kevlar

## 10 – LUCI

La corsa notturna è divertente. Assicurati di essere ben visibile.

### SOLO RIFLETTORI

### GRUPPO LED A BATTERIA

Potente luce anteriore Cateye a 300 volt ricaricabile tramite USB e luce posteriore Brompton

### DINAMO A MOZZO SHIMANO

Soluzione estremamente affidabile realizzata da Shimano per Brompton: non dovrai preoccuparti di ricaricare le batterie

### DINAMO A MOZZO SCHMIDT SON

Meraviglia della tecnica e alta efficienza garantiscono anni di servizio ineccepibile. La potente lampada LED Busch & Müller in dotazione garantisce la visibilità in qualsiasi condizione



## 11 – SISTEMA DI BAGAGLIO ANTERIORE

L'esclusivo sistema di bagaglio anteriore ti consente di trasportare la borsa Brompton sul lato anteriore della bicicletta. Quando fai shopping, chiacchieri, ammiri i dintorni, viaggi o parti per un'avventura, la possibilità di trasportare altro bagaglio aumenta la versatilità della Brompton. Le borse possono trasportare fino a 10 kg e si fissano al telaio principale in modo tale da mantenere la sterzata morbida e stabile.

### SOLO BLOCCO DI TRASPORTO ANTERIORE

Se lo scegli quando progetti la bicicletta avrai la possibilità di rimandare la scelta del bagaglio a un secondo momento.



## 11 – SISTEMA DI BAGAGLIO ANTERIORE



### T BAG

La borsa da touring per eccellenza. Riempila e parti per l'avventura.

Capacità 31 litri

Dimensioni 420 l x 300 a x 280 p



### BAG-S

Borsa stile messenger, realizzata in resistente tessuto in cordura e perfetta per chi si sposta in bici ogni giorno. Abbastanza capiente per un weekend di evasione.

Capacità 20 litri

Dimensioni 420 l x 260 a x 170 p



### BAG TOTE IN COTONE

Compatta e pratica, è la borsa perfetta per portare con te tutto l'essenziale ogni giorno.

Capacità 9 litri

Dimensioni 280 l x 300 a x 110 p



### C BAG

Capiente borsa stile messenger, realizzata in resistente tessuto in cordura e perfetta per chi si sposta in bici ogni giorno. L'ideale per un weekend di evasione.

Capacità 25 litri

Dimensioni 420 l x 300 a x 170 p



### BAG CON CHIUSURA ROLL-TOP

Borsa molto pratica per la città, con chiusura roll-top e uno spallaccio regolabile.

Capacità 9 litri

Dimensioni 300 l x 280 a x 110 p



### BAG DA SELLA

Perfetta per portare chiavi, contanti, uno snack e anche una camera d'aria di riserva.

Per viaggiare con leggerezza, o da abbinare a un altro bagaglio.

Capacità 0,4 litri

Dimensioni 120 l x 120 a x 60 p



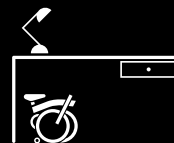




**MADE FOR TRAINS**



**MADE FOR ESCAPING**



**MADE FOR DESKS**



**MADE FOR TAXIS**

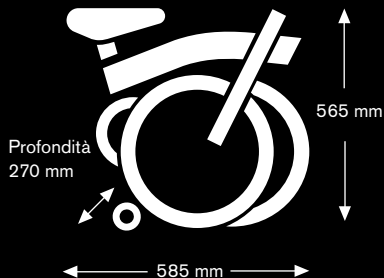


**MADE FOR SOCIALISING**



**MADE FOR HOMES**

**DIMENSIONI RIPIEGATA**



Ci puoi trovare su     
oppure visita oggi il tuo punto vendita  
di zona per un giro di prova:  
**[brompton.com/find-a-store](https://brompton.com/find-a-store)**

Il nome e i loghi Brompton sono marchi registrati di Brompton Bicycle Ltd, Unit 1,  
Greenford Park, Greenford, Londra, UB6 0FD